



RIIGI TUGITEENUSTE
KESKUS

E-toetus

Kriste Letta
Ärianalüütik
Teenuse disaini talitus

oktoober 2024

E-toetus	<u>3.</u> pilt
Kuidas alustada?	<u>4.</u> pilt
Taotlusvorm ja täitmine	<u>5.</u> pilt
Nupud vormilehe lõpus	<u>6.</u> pilt
Taotluse kontaktisikud	<u>7.</u> pilt
Taotluse esitamine	<u>8.</u> pilt
Abi taotluse täitmisel	<u>9.</u> pilt
Taotluse töölaud	<u>10.</u> pilt
Rahastatud projektide töölaud	<u>11.</u> pilt



RIIGI TUGITEENUSTE
KESKUS



Euroopa Liit
Euroopa struktuuri-
ja investeerimisfondid




Eesti
tuleviku heaks

E-toetus

Struktuuritoetuse e-keskkond

TARA



RIIGI AUTENTIMISTEENUS

Sisene

Keskkonda sisenemisel nõustute [kasutustingimustega](#)

Taotlema saad hakata kohe, kui
oled keskkonda sisenenud.
Sisenemisel luuakse kasutajakonto
automaatselt.

<https://etoetus.rtk.ee>



Lehel näete rahastatud projekte või taotlusi, mille osas olete määratud kontaktisikuks, ning saate alustada taotluse esitamist.



Rahastatud projektid



Taotlused


Otsi nime või rakendusüksust



Alusta uut taotlust 

Kasutajaga seotud taotlused ja projektid on jaotatud kahele töölauale.
Aktiivne töölaud on alla joonitud.

Taotluse sisestamine

Lehel saate valida käimasoleva taotlusvooru ja sisestada projekti nime.

Taotlusvoor: * - Vali - 

Projekti nimi: *  

Taotleja tüüp: * - Vali -

- Riigi Tugiteenuste Keskus
- Üldhooldusteenuse kohandamine nakkushaiguste leviku tõkestamiseks II voor - 17.11.2022-19.12.2022
- 3.1.1 IK Maantee infrastruktuuri arendamine - 24.10.2022-31.10.2029
- 3.1.2 IK Raudtee infrastruktuuri arendamine - 18.10.2022-31.10.2029
- Keskvalitsuse hoonete energiatõhususe parandamine moderniseerimisfondist (I voor) - 12.10.2022-12.12.2022

Salvesta

1. Vajuta „Alusta uut taotlust“
2. Avanenud aknas vali rippmenüüst **taotlusvoor**.
Voorud on toetust andvate asutuste järgi grupeeritud.
3. Trüki projekti nimi (hiljem saad seda muuta).
4. Vajuta „Salvesta“ nupule, et avaneks taotlusvorm täitmiseks.

Kuidas alustada?

Pilt 4
[Tagasi sisukorda](#)



RIIGI TUGITEENUSTE
KESKUS

E-toetus keskkond Kriete Letta

TEST Projekt nr 2014-2020.1.02.22-1287

Töölaud | Postkast Abiinfo: Seisund: **Sisestamisel** · Taotluse esitamise tähtaeg: 31.08.2023 23:59

1. Taotleja 2. Üldandmed 3. Partnerid ja makse saajad 4. Sisü 5. Näitajad 6. Tegevused 7. Eelarve 8. Rahastajad 9. Esitamine

Taotleja

Lehel saate sisestada projektile toetust taotleva juriidilise isiku andmed ja kontaktisik(ud). Kõiki sisestatud andmeid saate enne taotluse lõplikku esitamist muuta, kontaktisikuid saate muuta kogu projekti eluaja vältel. Taotluse esitamiseks tuleb kõik andmed sisestada järgnevasse väljadesse.

Taotlust saavad e-toetuse keskkonna kaudu näha, muuta, allkirjastada ja esitada üksnes kontaktisikuks lisatud isikud.

Taotleja andmed

Taotleja nimi: Abiinfo

Registrikood:

Juriidiline vorm:

Telefon:

20 tähtemärki veel.

E-post:

Riik:

Aadress:

Postiindeks:

Pangakonto:

Sisestage projektile toetust taotleva juriidilise isiku nimi vastavalt äriregistri andmetele.

- Avanenud taotlusvorm on saanud projekti numברי.
- Taotlusvormi sisu on jaotatud vahelehtedele, mida tuleb esmalt täita järjest. Hiljem saab vajalikes kohtades muudatusi teha.
- Järgmiste lehtede andmeväljad on näha, kuid ei ole täidetavad.
- Kohustuslikud väljad on tähistatud tärniga (*).
- Täitmisjuhend ehk abiinfo on küsimärgiga nupu all. **Kasutage abiinfot kindlasti, et taotlus vastaks esitamisel kohe nõuetele.**

TEST Projekt nr 2014-2020.1.02.22-1287
Riigi Tugiteenuste Keskus

Töölaud | Postkast Abiinfo: • Seisund: **Sisestamisel** • Taotluse esitamise tähtaeg: 31.08.2023 23:59

1. Taotleja | 2. Üldandmed | 3. Partnerid ja makse saajad | 4. Sisu | 5. Näitajad | 6. Tegevused | 7. Eelarve | 8. Rahastajad | 9. Esitamine

Pangakonto: ?

Konto omanik, millele rakendusüksus teostab toetuse makseid, on ka makse saajaks ?

Projekti kulude käibemaks: * - Vali - ?

Kaupade / teenuste ostmiseks, tööde tegemiseks tuleb läbi viia riigihange: * - Vali - ?

EMTAK põhitegevusala: 84112 (Rahandus- ja fiskaalpoliitikaga seotud tegevused) ?

Kontaktisikud

Kontaktisiku asendamiseks lisage kõigepealt uus kontaktisik ning seejärel kustutage olemasolev.

[+ Lisa kontaktisik.](#)

?	Nimi	Ametikoht	Roll	Telefon	E-post	Isik soovib saada teavitusi e-postile	
?	Kriste Letta		Sisestaja			Ei	👁️ ✎️

[Loobu taotlusest](#) [Katkesta](#) [Salvesta mustand](#) [Salvesta ja jätk](#)

E-toetuses puuduvad automaatsalvestused!

- **Salvesta ja jätk** – süsteem kontrollib, et kohustuslikud väljad oleksid täidetud. Kui kõik on korras salvestab andmed ja lubab asuda järgmist vahelehte täitma. Kui mõni kohustuslik väli on täitmata või ebapiisav, annab süsteem veateate ning ka ülejäänud andmed ei salvestu.
- **Salvesta mustand** – saate jätta täitmise pooleli ja andmed salvestada nii, et süsteem kontrolle ei tee.
- **Katkesta** – vorm viiakse vaatamise kuvale, kus andmeväljad ei ole täidetavad.
- **Loobu taotlusest** – taotlus kustutatakse süsteemist ja seda pole võimalik taastada.

Nupud vormilehe lõpus

Pilt 6
[Tagasi sisukorda](#)





RIIGI TUGITEENUSTE
KESKUS

Kontaktisikud

Kontaktisiku asendamiseks lisage kõigepealt uus kontaktisik ning seejärel kustutage olemasolev.

+ Lisa kontaktisik.

	Nimi	Ametikoht	Roll	Telefon	E-post	Isik soovib saada teavitusi e-postile	
	Kriste Letta		Sisestaja			Ei	 

Lisa uus kontaktisik

Projekt nr 2014-2000

Isikukood: * Sisesta täielik isikukood ?

Eesnimi: * ?
50 tähemärki veel.

Perenimi: * ?
50 tähemärki veel.

Ametikoht: * ?
50 tähemärki veel.

Roll: * Kontaktisik x Projektijuht x ?

Telefon: * ?
20 tähemärki veel.

E-post: * ?

Isik soovib saada teavitusi e-postile

Kontaktisiku täpsustus: ?
500 tähemärki veel.

Lisadokumendid: + Vali failid või lohista need siia...

Katkesta Lisa

- Kui soovite **taotlust jagada teise isikuga**, lisage ta kontaktisikuks.
- Kindlasti peab kontaktisikute hulka kuuluma **allkirjaõiguslik isik**, kui taotleja ise ei saa taotlust esitada. Sellisel juhul tuleb lisada digiallkirjastatud **volitus**.
- Kõikidel kontaktisikutel on e-toetuses **ühesugused õigused**. Nad saavad taotlust: näha, muuta, allkirjastada ja esitada. Isiku lisamisel valitavad „Rollid“ ei anna/piira õigusi vaid on informatiivsed.
- Vähemalt ühel kontaktisikul peab olema märges „Isik soovib saada teavitusi e-postile“. Sisestaja rolliga isikule seda märget teha ei saa, märgete tegemiseks lisage isikule veel üks roll.



E-toetus keskkond

TEST

Projekt nr 2014-2020.1.02.22-1287
Riigi Tugiteenuste Keskus

Abiinfo: Taotluse esitamise tähtaeg: 31.08.2023 23:59

Töölaud | Postkast

1. Taotleja ✓ 2. Üldandmed ✓ 3. Partnerid ja makse saajad ✓ 4. Sisu ✓ 5. Näitajad ✓ 6. Tegevused ✓ 7. Eelarve ✓ 8. Rahastajad ✓ 9. Esitamine

Esitamine

Lehel saate üle vaadata sisestatud andmed (läbi genereeritud pdf-faili), lisada volikirju ja esitada taotlust rakendusüksusele. Enne taotluse esitamist veenduge esindusõiguse olemasolus Äriregistri registrikaardilt või lasage taotlusele volikiri, mis tõendab allkirjastaja esindusõigust.

Taotluse esitamisel veenduge, et teie arvutisse oleks paigutatud uusim ID-kaardi tarkvara. Tarkvara saab allalaadida siit.

Rakendusüksusele esitatava projekti taotluse versiooni saate enne allkirjastamist ja saatmist alla laadida ja üle vaadata: [taotlus_2014-2020.1.02.22-1287_11112022_115717.pdf](#)

Volitused

Juhul kui Teil puudub e-äriregistris taotleja Riigi Tugiteenuste Keskus (registrikood 70007340) esindusõigus, saate oma esindusõigust tõendada lisades digiallkirjastatud volituse taotleja kontaktisiku detailandmete väljale "lisadokumendid" taotleja kontaktisikute lehele.

Kinnitused

Palun tutvuge alljärgnevate tingimustega ning kinnitage, et olete nendega nõus:

- Kinnitan, et olen teadlik toetuse saamisega kaasnevatest avalikkuse teavitamise nõuetest, mis on kehtestatud struktuurtoetuse seaduse § 39 lõike 10 alusel
- Kinnitan, et olen teadlik, et struktuurtoetuse seaduse § 39 lõikes 3 nimetatud toetuse saamisega seotud andmed avalikustatakse
- Kinnitan, et olen teadlik, et toetuse andmisest võidakse taganeda ja sealjuures tuleb alusetu saadu tagasi maksta, kui esinevad struktuurtoetuse seaduse § 45 lõikes 1 nimetatud finantskorrektsiooni alused, või taotluse rahuldamise otsus võidakse tunnistada kehtetuks, kui esinevad struktuurtoetuse seaduse § 22 lõikes 3 nimetatud taotluse rahuldamise otsuse kehtetuks tunnistamise alused
- Kinnitan, et nõustun, et mind auditeeritakse ja kontrollitakse struktuurtoetuse seaduse alusel
- Kinnitan, et nõustun dokumentide ja teabe kättesaamisele elektroonselt käesolevas taotluses nimetatud kontaktisiku e-posti aadressil või e-toetuse keskkonna kaudu
- Kinnitan, et olen teadlik määruses sätestatud kulude hüvitamisviisist, millega kuni 100 000-eurose toetuse summaga projektide puhul hüvitatakse taotluses nimetatud kulud tegevuste ja tulemuste täielikul saavutamisel

Kinnitan, et kõik taotluses esitatud andmed on õiged ja täielikud, olen ülaltoodud tingimustega tutvunud ja olen nendega nõus.

Loobu taotlusest

Katkesta Salvesta mustand **Allkirjasta ja esita taotlus**

- Projektitaotlus tuleb esitada tähtajaks, sest hilinenud taotlust menetlusse ei võeta.
- Taotlusvormi .pdf faili saad alla laadida esitamise vahelehel.
- **Allkirjastamine läheb aktiivseks, kui kinnitad linnukese märkimisega, et esitatud andmed on õiged ja nõustud tingimustega.**
- Allkirjastamine ei õnnestu, kui kõikidel vahelehtede nimedel pole linnukese märget.



E-toetus keskkond Kriste Letta ⚙️ ✕

TEST Projekt nr 2014-2020.1.02.22-1287
Riigi Tugiteenuste Keskus

Toetuse andja poolne tugi, mis vastab tööaegadel.

↓

Abiinfo: 663 ... Seisund: **Sisestamisel** • Taotluse esitamise tähtaeg: 31.08.2023 23:59

Töölaua | Postkast

1. Taotleja | 2. Üldandmed | 3. Partnerid ja makse saajad | 4. Sisu | 5. Näitajad | 6. Tegevused | 7. Eelarve | 8. Rahastajad | 9. Esitamine

Taotleja

Lehel saate sisestada projektile toetust taotleva juriidilise isiku andmed ja kontaktisik(ud). Kõiki sisestatud andmeid saate enne taotluse lõplikku esitamist muuta, kontaktisikuid saate muuta kogu projekti eluaja vältel. Taotluse esitamiseks tuleb kõik andmed sisestada järgnevasse väljadesse.

[Ava andmed muutmiseks](#)

↑

Taotluse andmeväljad muutuvad täidetavaks.

Taotlust saavad e-toetuse keskkonna kaudu näha, muuta, allkirjastada ja esitada üksnes kontaktisikuks lisatud isikud.


Taotluse täitmisel saate abi helistades abiinfo numbrile või kirjutades taotluse/projekti postkasti.

Seisund – näitab, millisesse etappi on taotlusega jõutud. Mõned näited seisunditest:

- taotlus RÜ-le esitatud, (RÜ – rakendusüksus ehk toetuse andja)
- taotlus RÜ menetluses,
- täiendamiseks saadetud, (taotlejal tuleb taotlust täiendada)
- ...



Lehel näete rahastatud projekte või taotlusi, mille osas olete määratud kontaktsisikuks, ning saate alustada taotluse esitamist.

 Rahastatud projektid **Taotlused**

Otsi nime või rakendusüksust



Taotluse/projekti kaart

Alusta uut taotlust**TEST**

Vajutades nimele avaneb taotlus

Välja makstud: 0 €

0 €

Taotletud: -

Projekt nr 2014-2020.1.02.22-1287
Riigi Tugiteenuste Keskus

Toetuse saaja

Toetuse andja

Seisund: Sisestamisel (Vaata ajalugu)**Rakendusüksus:** RIIGI TUGITEENUSTE KESKUS**Koordineerija:** Määramata**Abiinfo:** tel ...**Saada teade** ← Projekti postkast**Tegevused**

Tegevused tekivad siis, kui on esimesed tegevused sooritatud

Ajalugu

Ajalugu tekib siis, kui on esimesed tegevused sooritatud



Lehel näete rahastatud projekte või taotlusi, mille osas olete määratud kontaktisikuks, ning saate alustada taotluse esitamist.



Rahastatud projektid



Taotlused

Otsi nime või rakendusüksust



Alusta uut taotlust

TEST

Vajutades nimele avaneb taotlus, millest on saanud projekt.

Projekt nr 2014-2020.1.02.22-1287
Riigi Tugiteenuste Keskus

Tegevused

Lisa kuludokument

Maksetaotlus

Ajalugu

11.01.2022
1 kuludokument esitatud

09.02.2021
Taotlus rahastatud

09.02.2021
Taotlus rahastamise otsuse ootel

09.02.2021
Taotlus vastavaks tunnistatud

09.02.2021
Taotlus täiendamiseks saadetud

Vaata kõiki (7) →

Välja makstud: 0,00 €

0 €

Taotletud: 4 767,00 €

Link seisundite tabelile.

Siit leiate taotluse rahuldamise otsuse.

Seisund: Rahastatud (Vaata ajalugu)

Rakendusüksus: RIIGI TUGITEENUSTE KESKUS

Koordineerija: Kriste Letta, tel ...

Toetuse andja poolne kontaktisik

Saada teade





RIIGI TUGITEENUSTE
KESKUS

Täna kuulamast!